



正保会计网校

中级会计职称 报名季



加入2024中级备考交流群

◆ 报名服务

- 1、报名信息第一时间同步
- 2、详细报名指导
- 3、实时推送报名政策及资讯
- 4、报名系列直播推送



扫一扫加入备考群

◆ 学习服务

- 1、考试学习规划
- 2、群内督学、陪学
- 3、优质学习群服务
(知识点卡片、每日一练、解答学员的非专业问题等~)



报名网址

全国会计资格评价网：

<http://kzp.mof.gov.cn/index.jsp>





报名系统运行环境

操作系统：WINDOWS 7及以上。

浏览器：IE11、谷歌、火狐、360（极速模式）等主流浏览器。



选择省市开始报名

各地具体报名时间不一，
请以当地简章公布时间
为准！

2024年度全国会计专业技术中级资格考试网上报名

[全国会计资格评价网](#)

中级

省份	报名网址、时间	缴费截止时间	咨询电话	通知网站
北京市	未开通 (2024-06-12至2024-07-02 12:00)	2024-07-2 18:00	咨询电话	报名通知
天津市	未开通 (2024-06-12至2024-07-02 12:00)	2024-07-2 18:00	咨询电话	报名通知
河北省	未开通 (2024-06-14至2024-07-02 12:00)	2024-07-2 18:00	咨询电话	报名通知
山西省	点击进入 (2024-06-12至2024-07-02 12:00)	2024-07-2 18:00	咨询电话	报名通知
内蒙古	点击进入 (2024-06-12至2024-07-02 12:00)	2024-07-2 18:00	咨询电话	报名通知
辽宁省	未开通 (2024-06-12至2024-07-02 12:00)	2024-07-2 18:00	咨询电话	报名通知
吉林省	未开通 (2024-06-12至2024-07-02 12:00)	2024-07-2 18:00	咨询电话	报名通知
黑龙江	点击进入 (2024-06-12至2024-07-02 12:00)	2024-07-2 18:00	咨询电话	报名通知
上海市	未开通 (2024-6-17 10:00至6-21 24:00 2024-6-28 10:00至7-2 12:00)	2024-07-2 18:00	咨询电话	报名通知
江苏省	点击进入 (2024-06-12至2024-07-02 12:00)	2024-07-2 18:00	咨询电话	报名通知
浙江省(除宁波市外)	点击进入 (2024-06-12至2024-07-02 12:00)	2024-07-2 18:00	咨询电话	报名通知
浙江省宁波市	点击进入 (2024-06-12至2024-07-02 12:00)	2024-07-2 18:00	咨询电话	报名通知

进行注册



浙江省(除宁波市外)	点击进入 (2024-06-12至2024-07-02 12:00)	2024-07-2 18:00	咨询电话	报名通知
浙江省宁波市	点击进入 (2024-06-12至2024-07-02 12:00)	2024-07-2 18:00	咨询电话	报名通知
安徽省	点击进入		咨询电话	报名通知
福建省	点击进入		咨询电话	报名通知
江西省	点击进入		咨询电话	报名通知
山东省(除青岛市外)	点击进入		咨询电话	报名通知
山东省青岛市	点击进入		咨询电话	报名通知
河南省	点击进入		咨询电话	报名通知
湖北省	点击进入		咨询电话	报名通知
湖南省	点击进入		咨询电话	报名通知
广东省(除深圳市外)	点击进入		咨询电话	报名通知
广东省深圳市	点击进入 (2024-06-12至2024-07-02 12:00)	2024-07-2 18:00	咨询电话	报名通知
广西	点击进入 (2024-06-12至2024-07-02 12:00)	2024-07-2 18:00	咨询电话	报名通知

温馨提示

为提供更加优质的服务，请所有人员（含老考生）完成注册后，再进行登录及报名等相关操作。

确定

选择“会计专业技术资格考试”



正保会计网校

I 会计人员服务管理

会计人员信息采集



会计人员属地关系调转



会计专业技术资格考试



会计职称管理



会计人员继续教育管理



会计人员奖惩记录



高端会计人才培养项目





填写相关信息注册登录



特别提示

请使用最新版谷歌、火狐、360极速等非IE内核的主流浏览器访问本平台。

个人登录

单位登录



登录

[新用户注册](#)

[忘记密码?](#)

[① 操作说明](#)

[② 咨询答疑](#)

[☎ 咨询电话](#)

进行实名认证



正保会计网校

用户实名认证

快捷一键认证

点击开始进行实名认证(支付宝)

真实姓名:

证件号码:

特别提示:

- 1.本认证只用作实名认证,不获取个人隐私信息。
- 2.请确保支付宝已实名认证,且与当前登录用户姓名、证件号码一致。
- 3.不能通过截图或拍照等形式发送并识别二维码,请直接扫描页面二维码。
- 4.请使用电脑浏览器(IE11、谷歌、火狐等)打开本页面。

无法使用支付宝实名认证? 点击 [【线上实名认证】](#)

[返回首页](#)

进行报名



正保 会计网校

全国会计专业技术资格考试网上报名

[点击报名](#)



进行报名承诺

全国会计专业技术资格考试网上报名

网上报名承诺

1. 本人已经认真阅读、理解并自愿遵守本网上报名系统中《报考人员必读事项》及《公告》所有内容和要求。
2. 本人承诺提交的个人信息资料真实，否则承担由此产生的所有后果，并随时接受考试管理机构在考前、考中、考后全过程做出的各项检查和处理。
3. 本人理解并同意，如出现不可抗力或突发停电、断网等原因无法正常报名或考试的，服从考试管理机构的另行安排。

不同意 完全同意



选择报考省份并阅读相关公告

全国会计专业技术资格考试网上报名

选择报考省份

请选择您报考的省份

下一步

全国会计专业技术资格考试网上报名

公告

- 关于会计人员信息采集 [2024-06-11]
- 开具报名费用电子票据 [2024-06-07]
- 外籍人员报名问题 [2024-06-07]
- 中级资格考试免试条件及申请程序 [2024-06-07]
- 第二学士学位的说明 [2024-06-07]
- 考试地点和考后资格审核 [2024-06-07]
- 报名网站及时间安排 [2024-06-07]

共7条 1/1页 [首页](#) [尾页](#)

转到 页

请务必仔细阅读以上公告!

我已阅读所有公告



证件照预准备

说明：使用网校会计人证件照小程序生成的照片需要经过官网的照片审核处理工具进行预处理再提交。



会计人证件照

全国会计专业技术资格考试网上报名

证件照预准备

请先准备好照片文件，要求：

报名时使用的照片，将用于制作准考证、会计专业技术资格证书等。考生须准备标准证件数字照片（支持白、蓝、红色背景，推荐使用白色，JPG格式，像素大于等于295×413），下载照片审核处理工具，按照规定要求，对报名照片格式进行预处理，通过审核后再进行上传。请点击下载安装：

[↓ 照片审核处理工具](#)

[工具使用说明](#)

若无审核通过的证件照，下面的操作将浪费您宝贵的时间。

[上一步](#)

不同意 同意

[下一步](#)

白色背景，JPG格式，大于10KB，像素大于等于295×413



确认考生信息、报名条件及报考级别

全国会计专业技术资格考试网上报名

选择符合的报名条件

姓名 | 证件号码: | 证件类型: 居民身份证 | 报考省份: 山西省 [退出登录](#)

选择符合的报名条件: ▼

报考级别: 中级

上一步

下一步



填写报考信息

考生需要如实填写 *为必填项

全国会计专业技术资格考试网上报名

填写报考信息

*为必填项，字母、数字、空格请输入半角字符，全角会自动转为半角

* 地市	请选择	* 报名点	请选择
* 姓名:	■■■■	* 民族	请选择
* 报考证件类型:	居民身份证	* 证件号码:	■■■■■■■■■■
* 性别:	■	* 出生年月日:	■■■■■■■■
* 报考级别:	中级		
* 报考科目	<input type="checkbox"/> 财务管理 <input type="checkbox"/> 经济法 <input type="checkbox"/> 中级会计实务 (未查询到您有效期内的通过科目)		



填写报考信息

基础信息、学历信息、
学位信息、专业技术
资格信息、工作信息

务必要如实填写，
否则资格审核不
通过，影响报名
和拿证！

基础信息:			
* 通讯地址	<input type="text"/>	* 邮编	<input type="text"/>
* 手机号码	<input type="text"/>	* 固话号码	<input type="text"/>
		如果没有, 请填"无"	
* 电子邮件	<input type="text"/>		
学历信息:			
学历层次:	大学本科学历	* 培养方式	请选择 <input type="text"/>
* 毕业院校	<input type="text"/>	* 证书编号	<input type="text"/>
* 毕业时间	请选择 <input type="text"/> 年 请选择 <input type="text"/> 月	* 所学专业	请选择 <input type="text"/>
学位信息:			
* 学位层次	请选择 <input type="text"/>	* 毕业院校	<input type="text"/>
若选择"其他", 则下4项内容为选填			
* 证书编号	<input type="text"/>	* 毕业时间	请选择 <input type="text"/> 年 请选择 <input type="text"/> 月
* 所学专业	请选择 <input type="text"/>		
专业技术资格信息:			
* 已取得的 专业技术资格	无 <input type="text"/>	* 专业资格 取得时间	请选择 <input type="text"/> 年 请选择 <input type="text"/> 月
此处中级仅限通过全国统考取得经济、统计、审计资格, 其他专业资格请选"其他"			
工作信息:			
* 工作单位名称	<input type="text"/>	* 工作单位地址	<input type="text"/>
如果没有, 请填"无"		如果没有, 请填"无"	
* 单位性质	请选择 <input type="text"/>	* 所在会计 岗位的职务	请选择 <input type="text"/>
* 从事会计工作年限	<input type="text"/>	* 何时从事 会计工作	请选择 <input type="text"/> 年 请选择 <input type="text"/> 月
只能填写数字 "请填写取得规定学历前后从事会计工作时间的总和"			

报考信息表各项填写解答



正保会计网校

基础信息	通讯地址、手机号码、电子邮件、邮编、固定号码	根据个人实际信息填写，特别提示“手机号码”请正确填写并牢记，忘记登录密码后需要凭借此号码找回密码。
学历信息	学历层次、培养方式、毕业时间	根据自己的学历信息，在下拉菜单中选择。
学位信息	毕业院校、毕业证编号	根据毕业证上记录相关信息填写
	所学专业	会计、财管、审计等选择“财经专业”，其他专业选择“非财经专业”
	学位层次、证书编号、毕业院校、毕业时间	根据学位证上相关信息填写
专业技术资格信息	取得时间、取得的专业技术资格	通过全国统考取得经济、统计、审计中级资格的报考人员填写，其他专业资格选“其它”

报考信息表各项填写解答



正保会计网校

工作信息

工作单位、工作单位地址

根据个人情况填写，虽然不是必填项，但各地审核要求不同，最好填写完整；如果没有请填写“无”

单位性质

在企业工作（含国有，民营，外资企业）的，选择“企业类”；在行政事业单位的，选择“行政事业类”；除上述二类单位以外的其他单位（例如非营利组织、社会团体、协会等），选择“其他”

所在会计岗位的职务

根据个人情况填写“财会部门负责人”、“主管会计”或者“一般会计人员”，职位高低对报考无影响。

从事会计工作年限

只能填写数字，写取得规定学历前后从事会计工作时间的总和

何时从事会计工作

根据个人实际情况选择年份、月份

上传照片



微信扫码使用
会计人证件照




正保会计网校

证件照
照片上传

照片文件: 未选择任何文件

- 1、报名时使用的照片，将用于制作准考证、会计专业技术资格证书等。考生须准备标准证件数字照片（白、蓝、红色背景，推荐使用白色，JPG格式，大于10KB，像素大于等于295×413），下载照片审核处理工具，按照规定要求，对报名照片格式进行预处理，通过审核后再进行上传。请[点击下载安装工具](#) [工具使用说明](#)
- 2、照片必须清晰、完整。
- 3、近期证件照。

示例照片





报考信息填写完毕后 显示考试费用情况

各地具体报名费用不同

考试费用

报名费	考试费	总费用
0 元	80 元	80 元

验证码 *

请输入右侧验证码

2127

上一步


下一步

请点击“下一步”，若生成报名注册号表示信息填报完成，可进行后续操作。




生成报名注册号

您的报名注册号为



您到报名现场验证时需用此注册号来确认您的录入信息!



已上传的照片



打印报名信息表



返回

点击“打印报名信息表”：可打印报名表

点击“返回”：可进入报名信息维护主界面，

需注意：若报考省份采用考后资格审核流程并已开通网上交费，可进行网上缴费；若报考省份采用考前资格审核流程，则需等待报考资格审核通过后，才允许登录进行网上缴费。



查看报名信息

报名注册成功后，登录报名系统进入报名信息维护界面，可以查看公告、考生报名信息、报考相关及打印、网上缴费等操作。





考生报名信息：点击“考生报名信息”按钮可修改考生注册信息，如果想更换报考省份，可点击“删除”按钮删除注册信息，重新选择报考省份进行报名。

[返回主页](#)

考生报名信息

编辑

删除

报名注册号：

地市名称	拉萨市	报名点名称	拉萨
网络报名注册号	<input type="text"/>	档案号	
报考级别	中级	报名序号	
符合的报名条件	具备大学本科学历，从事会计工作满4年。		



报考相关及打印：点击“报考相关及打印”进入可打印报名信息表和报名回执表。

全国会计专业技术资格考试网上报名

 [返回主页](#)

报考相关及打印



打印报名信息表



打印报名回执表



网上缴费：审核通过后，可进行报名缴费！如果未缴费，可以点击“网上缴费”生成订单进行缴费；如果已经缴费，可查看缴费订单信息。

全国会计专业技术资格考试网上报名

[返回主页](#)

网上交费 - 订单

您的基础信息或照片未通过审核，不能交费。



信息采集

多地需完成信息采集才能填写报名信息!

天津: 未在我市会计诚信平台信息采集的考生, 请先完成信息采集或信息调转。信息采集请登录“天津会计”网站首页左侧的会计诚信平台—“信息采集”窗口提交申请, 并按照要求填写基本信息、上传相关证明材料。信息调转请联系调出地财政厅(局)办理。信息采集或信息调转由区财政局审核通过后, 考生可登录“天津会计”网站进行报名。已在我市会计诚信平台采集信息的考生, 及时完成信息更新, 直接登陆“天津会计”网站进行报名。

河北: 报考人员登录河北省会计人员管理服务系统进行信息采集, 填写职称信息时, 请选择是否参加会计资格考试, 并选择对应的报考级别。报考人员信息采集通过当地财政局会计管理部门审核后, 登录全国会计资格评价网”选择河北省进行注册报名, 报名系统调取信息采集数据自动审核。如符合报名条件, 直接缴费报名成功。如不符合报名条件, 请根据实际情况进行信息变更, 信息变更通过当地财政局会计管理部门审核后, 重新登录报名系统报名。



扫码查看各地要求

.....

继续教育



正保会计网校

部分地区要求考生具有继续教育记录

江西：参加2024年度会计中级资格考试人员在报名前还应完成2020年至2022年或2021年至2023年连续三年的继续教育。通过全国统一考试，取得经济、统计、审计专业技术中级资格的报考人员也应尽可能地完成继续教育。

山东：报考中级和高级资格的人员应具有相应会计工作年限的继续教育记录，继续教育记录以会计人员信息采集系统中的记录为准。

.....



扫码查看各地要求